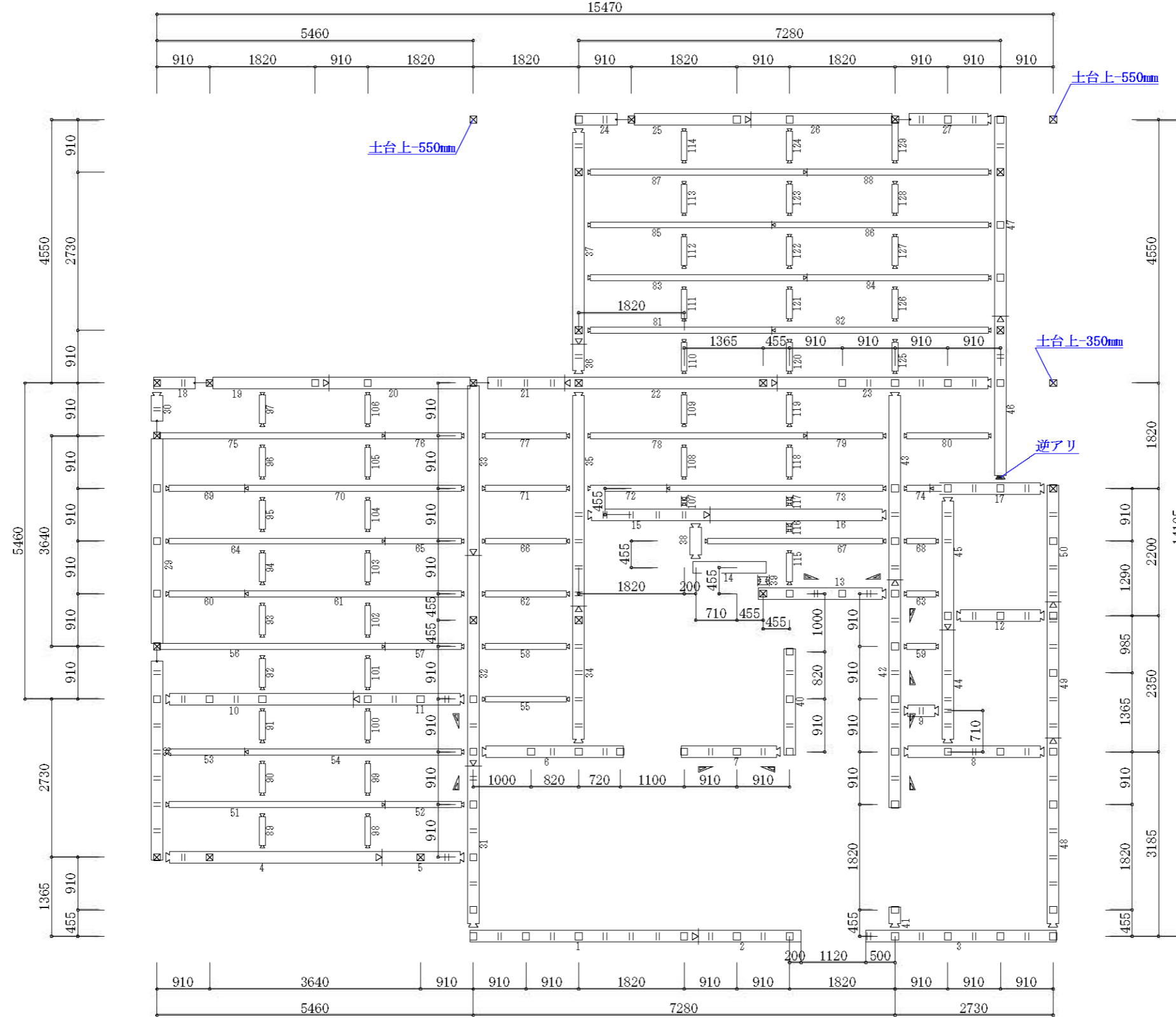


承認用図面

18
17
16
15
14
13
12
11
10
9
8
7
6
5
4
3
2
1
0



筋違凡例
柱頭 柱脚

継手・仕口		鎌継
		蟻継
		乗継
		追掛
		蟻掛
		蟻大入 掛け
		逆さ 蟻大入
		桁差し
		兜 蟻大入
		茶臼 蟻大入
		胴差し
		横差し
柱		通し柱
		大通し柱
		管柱
		半柱
		特殊柱
		小屋束
		吊束
		束立
		床束
		下部軸組 柱

いろいろなほへとちりぬるをわかよたれそつねな

1階床構造平面図 1/83

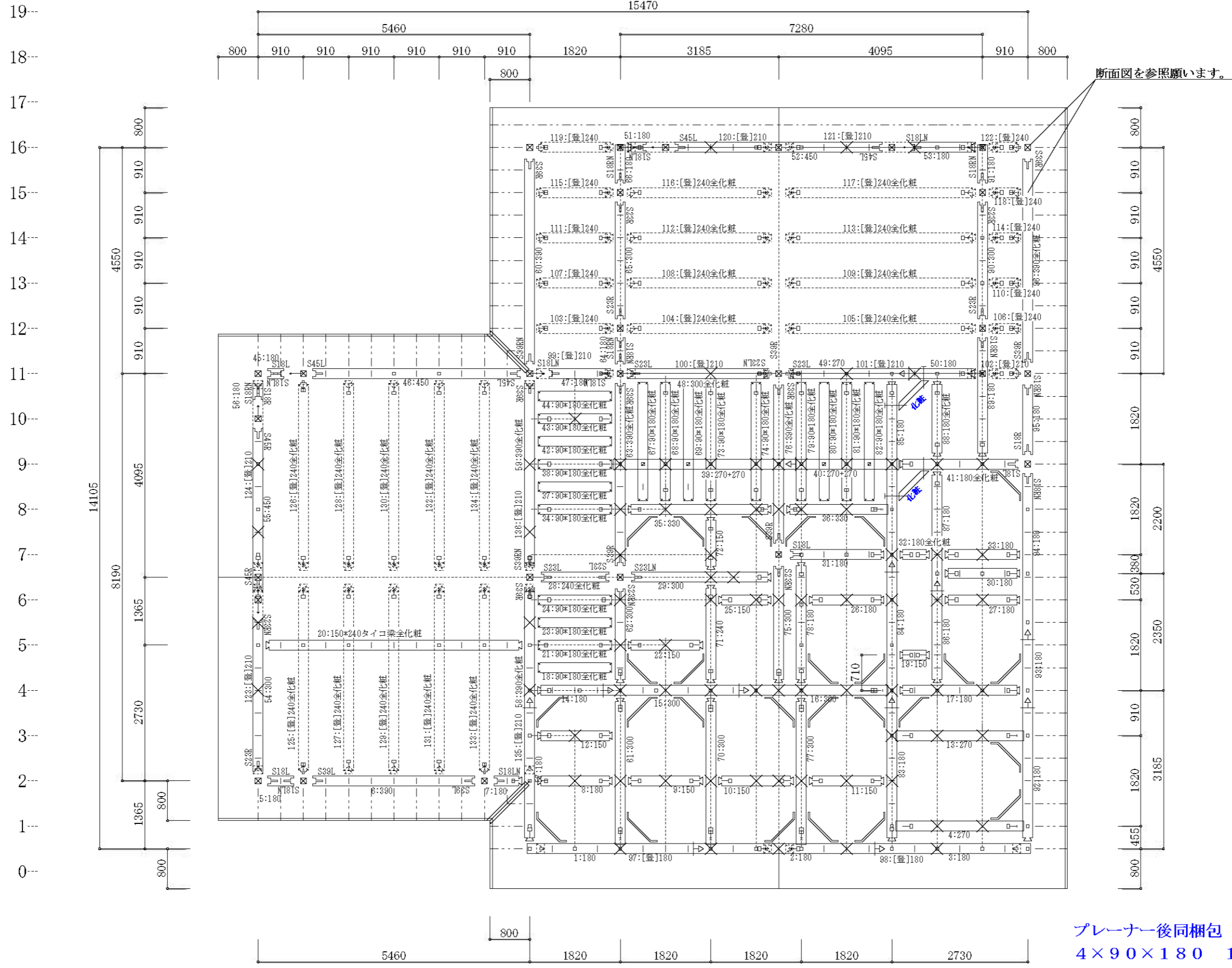
土台: 105×105

120302

工事名称	木材団地飲食施設	得意先名称	SSD	基本ピッチ	910.0	階高	1階:3000	横架材省略寸法	105*105	屋根勾配	6.0	垂木寸法	45*90
------	----------	-------	-----	-------	-------	----	---------	---------	---------	------	-----	------	-------

球磨プレカット株式会社

承認用図面



プレーナー後同梱包
 4×90×180 1本
 3×90×180 1本

継手・仕口	
	鎌継
	蟻継
	乗継
	追掛
	蟻掛
	蟻大入掛け
	逆さ蟻大入
	桁差し
	兜蟻大入
	茶臼蟻大入
	胴差し
	横差し
柱	
	通し柱
	大通し柱
	管柱
	半柱
	特殊柱
	小屋束
	吊束
	束立
	床束
	下部軸組柱


1階小屋構造平面図 1/83

— いろはにほへとちりぬるをわかよたれそつねな 120302

工事名称	木材団地飲食施設	得意先名称	SSD	基本ピッチ	910.0	階高	1階:3000	横架材省略寸法	105*105	屋根勾配	6.0	垂木寸法	45*90
------	----------	-------	-----	-------	-------	----	---------	---------	---------	------	-----	------	-------

承認用図面

19--
18--
17--
16--
15--
14--
13--
12--
11--
10--
9--
8--
7--
6--
5--
4--
3--
2--
1--
0--



1階母屋構造平面図 1/83

いろいろにはほへとちりぬるをわかよたれそつねな

120302

工事名称	木材団地飲食施設	得意先名称	SSD	基本ピッチ	910.0	階高	1階:3000	横架材省略寸法	105*105	屋根勾配	6.0	垂木寸法	45*90
------	----------	-------	-----	-------	-------	----	---------	---------	---------	------	-----	------	-------

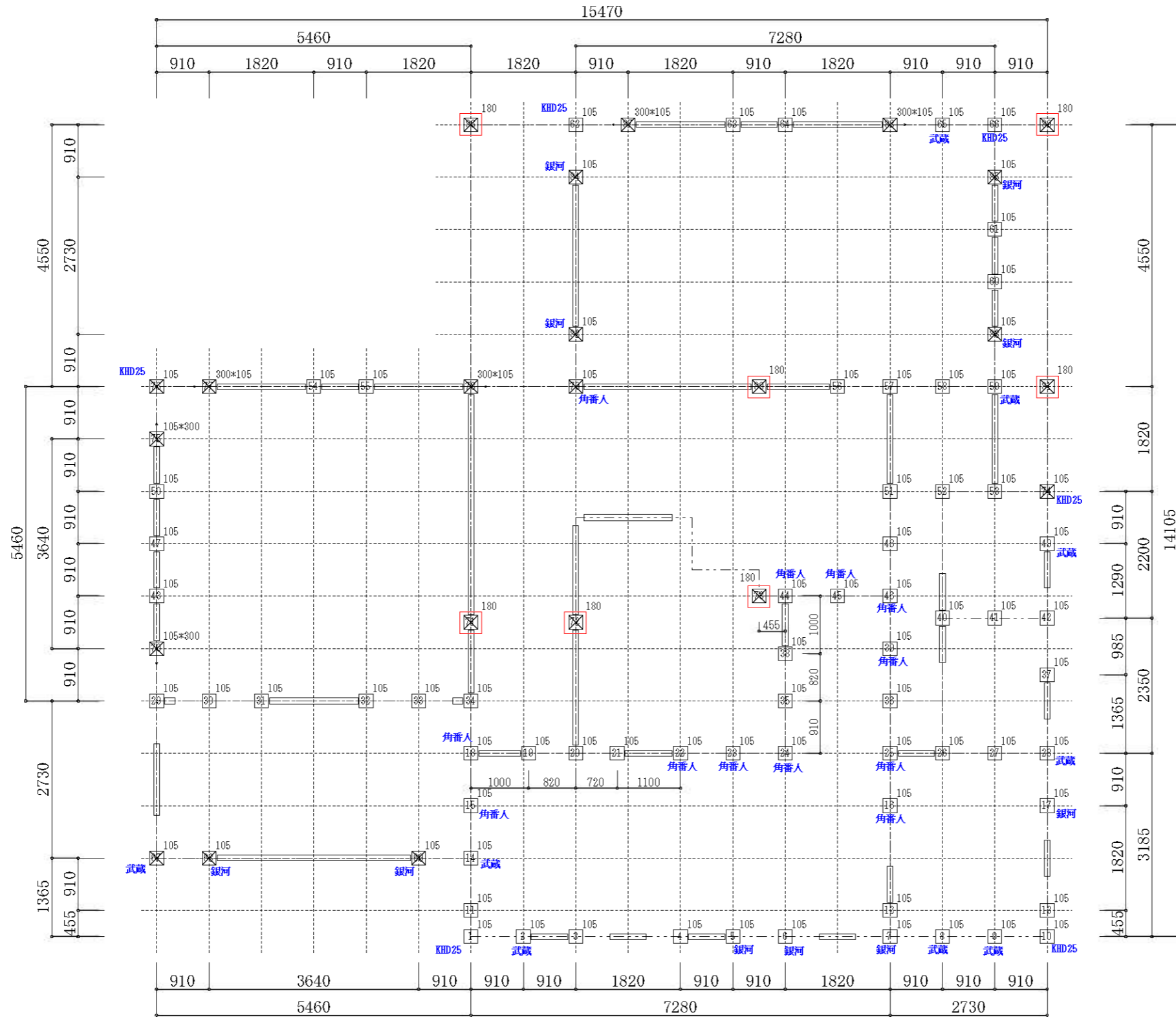
球磨プレカット株式会社

継手・仕口	
	鉄継
	木継
	乗継
	追掛
	鐵掛
	鐵大入掛け
	逆さ鐵大入
	桁差し
	兎鐵大入
	茶白鐵大入
	胴差し
	横差し
柱	
	通し柱
	大通し柱
	管柱
	半柱
	特殊柱
	小屋束
	吊束
	束立
	床束
	下部軸組柱

承認用図面

1階柱脚接合金物

18
17
16
15
14
13
12
11
10
9
8
7
6
5
4
3
2
1
0



凡例
 銀河：DHパワープレート銀河
 角番人：DHスターコーナー角番人
 武蔵：DHパワーコーナー10武蔵
 KHD25：クリホルダ[®]ウンIII-15・20・25

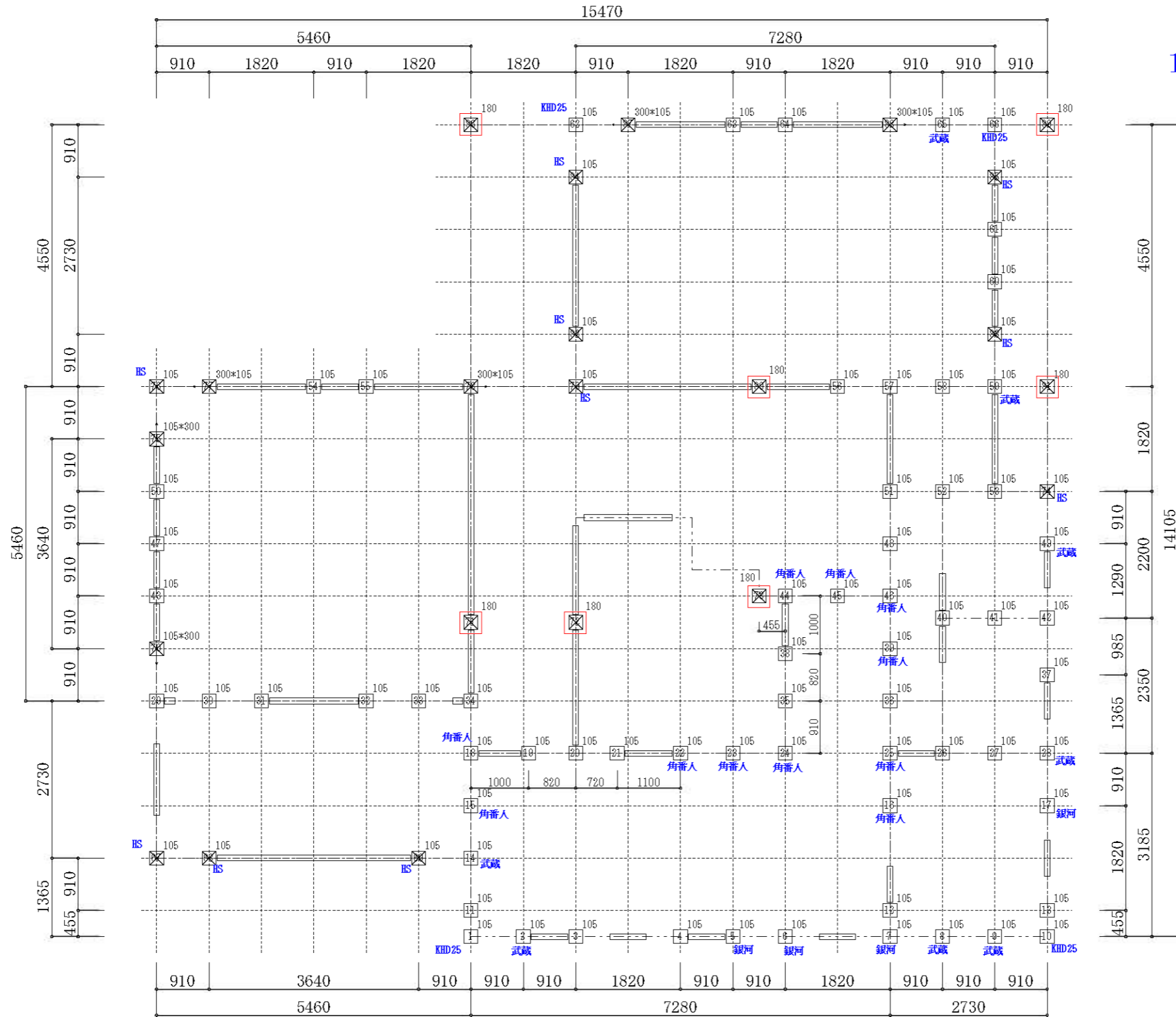
柱	
	通り柱
	大通り柱
	管柱
	半柱
	特殊柱
	親柱
	階段柱
	ポーチ柱
	小屋束
	吊束
	東立

いろいろにはほとりぬるをわかよたれそつねな

工事名称	木材団地飲食施設	得意先名称	SSD	階高	1階:3000	基本ピッチ	910.0
------	----------	-------	-----	----	---------	-------	-------

承認用図面

18
17
16
15
14
13
12
11
10
9
8
7
6
5
4
3
2
1
0



1階柱頭接合金物

- 凡例
 銀河：DHパワープレート銀河
 角番人：DHスターコーナー角番人
 武蔵：DHパワーコーナー10武蔵
 KHD25：クボタダウⅢ-15・20・25
 HS：HSS金物

— いろいろはにほへとちりぬるをわかよたれそつ

1階床柱割付図 1/85

120302


柱	
	通し柱
	大通し柱
	管柱
	半柱
	特殊柱
	親柱
	階段柱
	ポーチ柱
	小屋束
	吊束
	束立

工事名称	木材団地飲食施設	得意先名称	SSD	階高	1階:3000	基本ピッチ	910.0
------	----------	-------	-----	----	---------	-------	-------

球磨プレカット株式会社

承認用図面

19
18
17
16
15
14
13
12
11
10
9
8
7
6
5
4
3
2
1
0



柱	
	通し柱
	大通し柱
	管柱
	半柱
	特殊柱
	親柱
	階段柱
	ポーチ柱
	小屋束
	吊束
	束立

2階床柱割付図 1/85

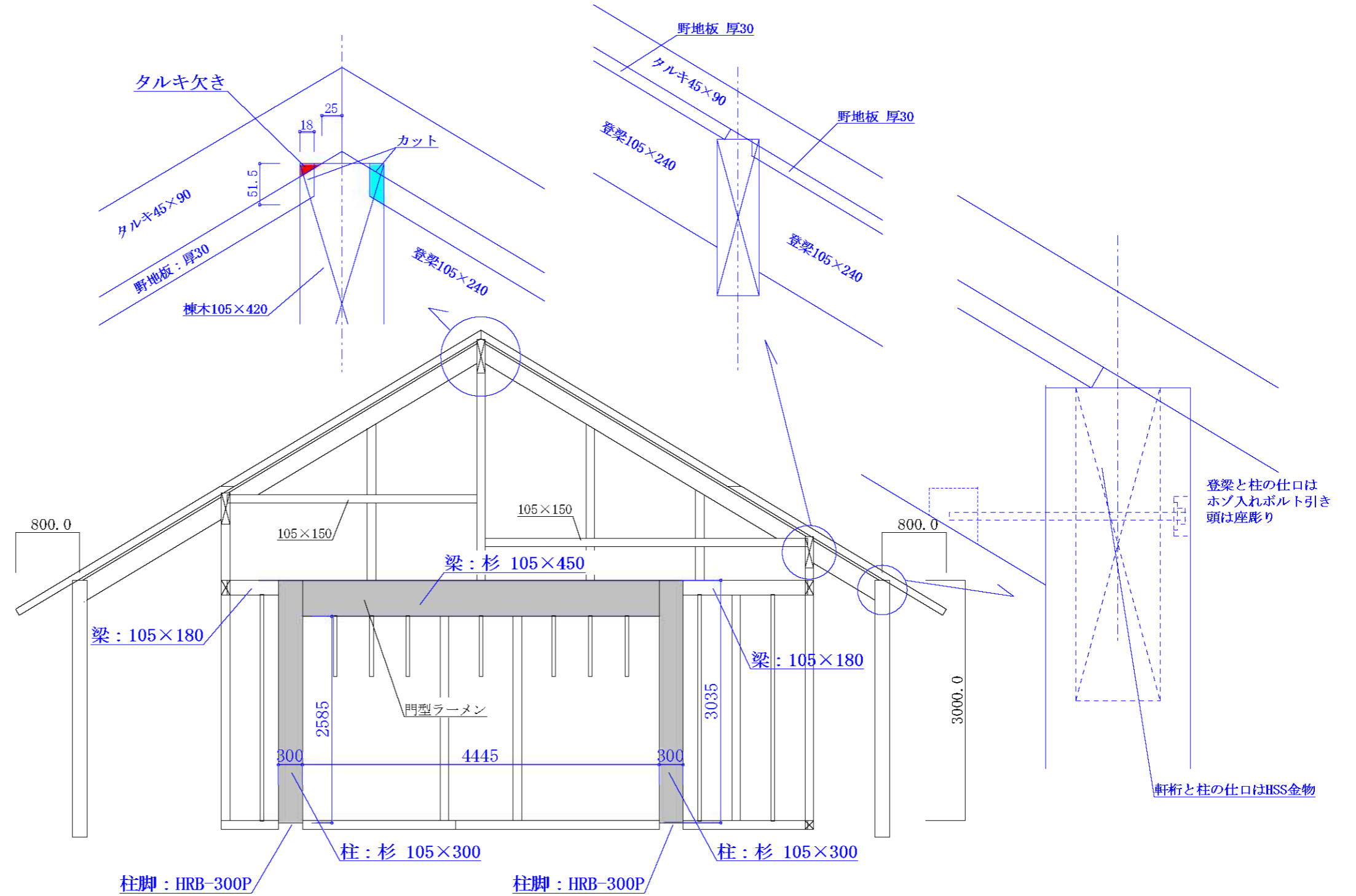
— いろいろにはほへとちりぬるをわかよたれそつ

120302

工事名称	木材団地飲食施設	得意先名称	SSD	階高	1階:3000	基本ピッチ	910.0
------	----------	-------	-----	----	---------	-------	-------

球磨プレカット株式会社

承認用図面



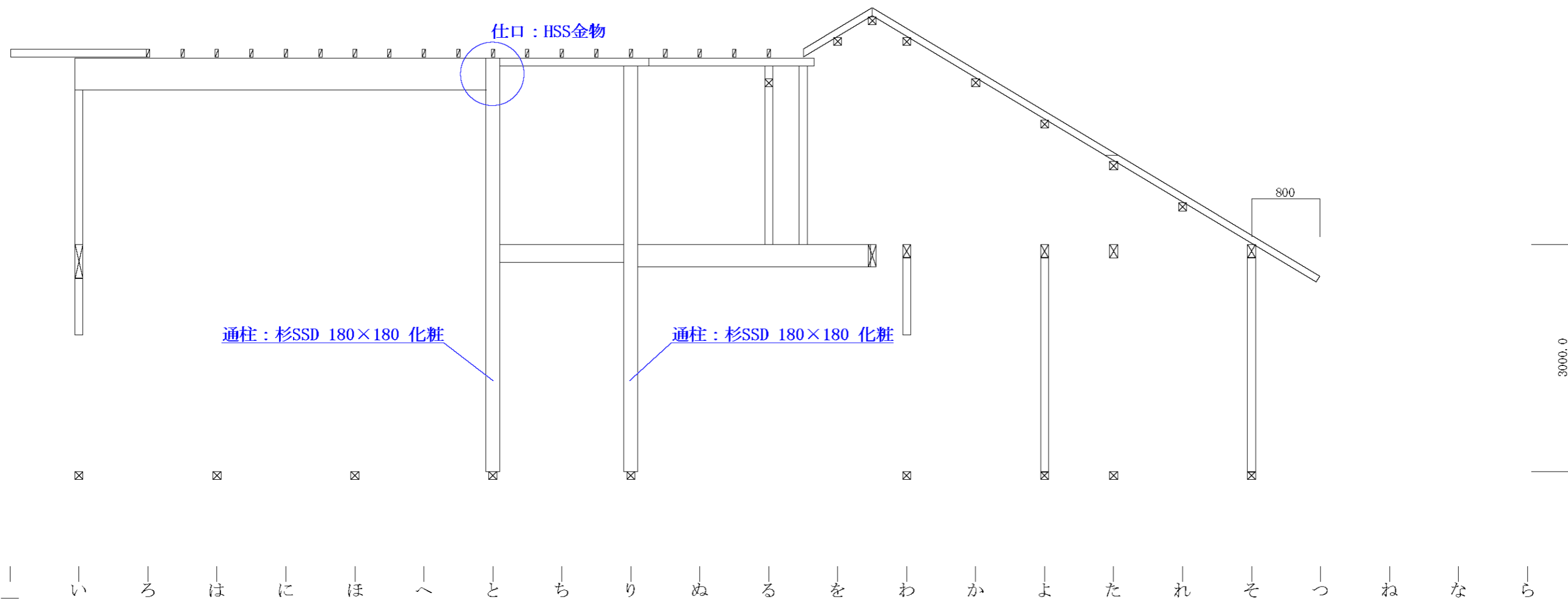
一 い ろ ほ に ほ へ と ち り ぬ る を わ か よ た れ そ つ ね な ら

16通り断面図 1/58

120302

工事名称	木材団地飲食施設	基本ピッチ	910.0
図面名称	断面図	階高	1階:3000

承認用図面

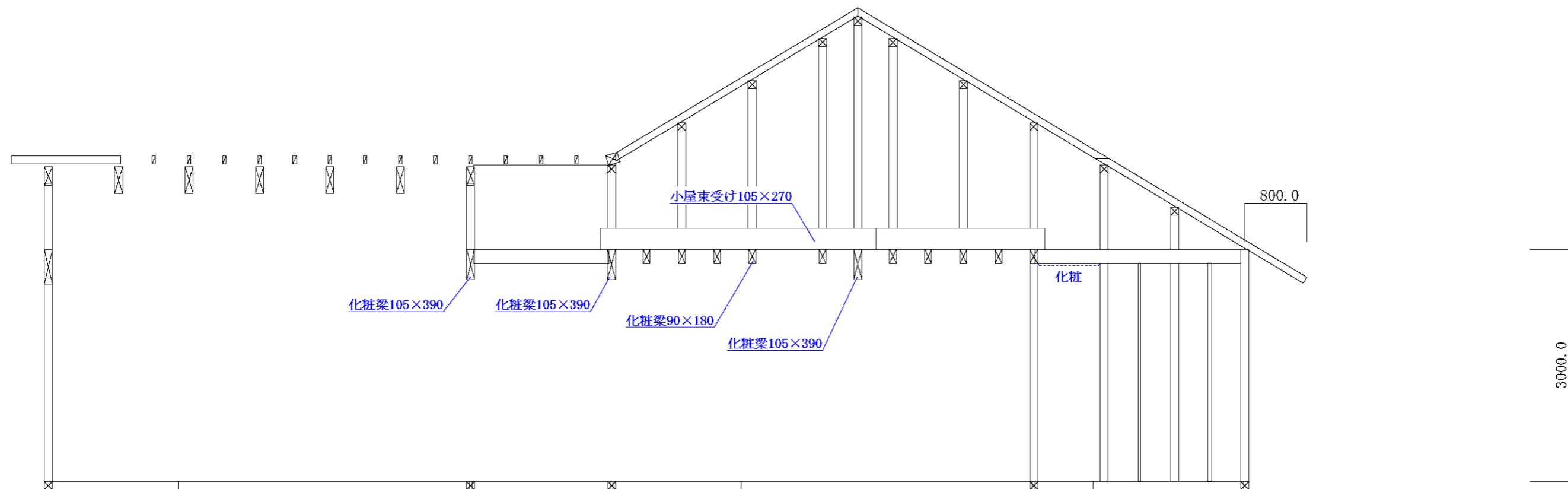


又 6通り断面図 1/58

120302

工事名称	木材団地飲食施設	基本ピッチ	910.0		
図面名称	断面図	階高	1階:3000		

承認用図面



— い ろ ほ に ほ へ と ち り ぬ る を わ か よ た れ そ つ ね な ら

9通り断面図 1/58

120302

工事名称	木材団地飲食施設	基本ピッチ	910.0		
図面名称	断面図	階高	1階:3000		